


Приложение

к Порядку составления и утверждения планов финансово-хозяйственной деятельности муниципальных бюджетных учреждений Максатихинского муниципального муниципального округа

"УТВЕРЖДАЮ"



"СОГЛАСОВАНО"

Начальник Управления образования
 (наименование должности уполномоченного лица)
 Управление образования администрации Максатихинского муниципального округа Тверской области
 наименование Учредителя учреждения
 И. Д. Морозова
 (подпись)
 18 05 2023 г.
 (расшифровка подписи)

План финансово-хозяйственной деятельности на 20 23 г.
 и плановый период 20 24 и 20 25 годов
 от 18 мая 2023 г.

Коды
18.05.2023
Дата
575
по Сводному реестру глава по БК
6932004900
по Сводному реестру ИНН
693201001
КПП
383
по ОКЕИ

Орган, осуществляющий функции и полномочия Учредителя Управление образования администрации Максатихинского муниципального округа Тверской области

Учреждение Муниципальное бюджетное дошкольное образовательное учреждение Детский сад №3

Единица измерения: руб.

Раздел 1. Поступления и выплаты

Наименование показателя	Код строки	Код по бюджетной классификации Российской Федерации ³	Аналитический код	Сумма			
				на 20 23 г. финансовый год	на 20 24 г. первый год планового периода	на 20 25 г. второй год планового периода	за пределами планового периода
I	2	3	4	5	6	7	8
Остаток средств на начало текущего финансового года ⁵	0001	x	x	54 247,90	0,00	0,00	
Остаток средств на конец текущего финансового года ⁵	0002	x	x				
Доходы, всего:	1000		100	11 224 900,00	10 639 600,00	11 017 600,00	
в том числе:							
доходы от собственности, всего	1100	120	x				
в том числе:	1110						
доходы от оказания услуг, работ, компенсации затрат учреждений, всего	1200	130	x	11 062 400,00	10 635 600,00	11 013 600,00	
в том числе:							
субсидии на финансовое обеспечение выполнения муниципального задания	1210	130	131	11 062 400,00	10 635 600,00	11 013 600,00	
доходы от оказания платных услуг (работ)	1211	130	131	11 062 400,00	10 635 600,00	11 013 600,00	
субсидии на финансовое обеспечение выполнения государственного задания за счет средств бюджета Федерального фонда обязательного медицинского страхования	1220	130	131				

Наименование показателя	Код строки	Код по бюджетной классификации Российской Федерации ³	Аналитический код	Сумма			
				на 20 23 г. финансовый год	на 20 24 г. первый год планового периода	на 20 25 г. второй год планового периода	за пределами планового периода
I	2	3	4	5	6	7	8
доходы от штрафов, пеней, иных сумм принудительного изъятия, всего	1300	140	x				
в том числе:							
целевые субсидии	1310	140	x				
безвозмездные денежные поступления, всего	1400	150	152	162 500,00	4 000,00	4 000,00	
в том числе:							
целевые субсидии	1410	150	152	162 500,00	4 000,00	4 000,00	
субсидии на осуществление капитальных вложений	1420	150	152				
прочие доходы, всего	1500	180	x	0,00	0,00	0,00	
в том числе:							
целевые субсидии, всего	1510	180	x				
из них:							
соответствующий пункт мероприятия муниципальной программы) (указывается)							
субсидии на осуществление капитальных вложений	1520	180	x				
из них:							
соответствующий пункт мероприятия муниципальной программы) (указывается)							
доходы от операций с активами, всего	1900						
в том числе:							
прочие поступления, всего	1980	x					
из них:							
увеличение остатков денежных средств за счет возврата дебиторской задолженности прошлых лет	1981	510					x
Расходы, всего	2000	x	200	11 279 147,90	10 639 600,00	11 017 600,00	
в том числе:							
на выплаты персоналу, всего	2100	x	210	8 776 300,00	8 766 300,00	8 776 300,00	x
в том числе:							
оплата труда	2110	111	211	6 699 800,00	6 699 800,00	6 699 800,00	x
социальные пособия и компенсации персоналу в денежной форме	2111	111	266	63 000,00	53 000,00	63 000,00	x
прочие выплаты персоналу, в том числе компенсационного характера	2120	112	212	0,00	0,00	0,00	x
социальные пособия и компенсации персоналу в денежной форме	2121	112	226	0,00	0,00	0,00	
иные выплаты, за исключением фонда оплаты труда учреждения, для выполнения отдельных полномочий	2130	113					x
взносы по обязательному социальному страхованию на выплаты по оплате труда работников и иные выплаты работникам учреждений, всего	2140	119	213	2 013 500,00	2 013 500,00	2 013 500,00	x
в том числе:							
на выплаты по оплате труда	2141	119	213	2 013 500,00	2 013 500,00	2 013 500,00	x
на иные выплаты работникам	2142	119	x				x
денежное довольствие военнослужащих и сотрудников, имеющих специальные звания	2150	131	x				x
иные выплаты военнослужащим и сотрудникам, имеющим специальные звания	2160	134	x				x
страховые взносы на обязательное социальное страхование в части выплат персоналу, подлежащих обложению страховыми взносами	2170	139	x				x
в том числе:							
на оплату труда стажеров	2171	139	x				x

Наименование показателя	Код строки	Код по бюджетной классификации Российской Федерации ³	Аналитический код	Сумма			
				на 20 23 г. финансовый год	на 20 24 г. первый год планового периода	на 20 25 г. второй год планового периода	за пределами планового периода
1	2	3	4	5	6	7	8
на иные выплаты гражданам (денежное содержание)	2172	139	x				x
социальные и иные выплаты населению, всего	2200	300	x				x
в том числе:							
социальные выплаты гражданам, кроме публичных нормативных социальных выплат	2210	320	x				x
из них:							
пособия, компенсации и иные социальные выплаты гражданам, кроме публичных нормативных обязательств	2211	321	x				x
выплата стипендий, осуществление иных расходов на социальную поддержку обучающихся за счет средств стипендиального фонда	2220	340	x				x
на премирование физических лиц за достижения в области культуры, искусства, образования, науки и техники, а также на предоставление грантов с целью поддержки проектов в области науки, культуры и искусства	2230	350	x				x
социальное обеспечение детей-сирот и детей, оставшихся без попечения родителей	2240	360	x				x
уплата налогов, сборов и иных платежей, всего	2300	850	x	1 000,00	1 000,00	1 000,00	x
из них:							
налог на имущество организаций и земельный налог	2310	851	291	0,00	0,00	0,00	x
иные налоги (включаемые в состав расходов) в бюджеты бюджетной системы Российской Федерации, а также государственная пошлина	2320	852	291	0,00	0,00	0,00	x
уплата штрафов (в том числе административных), пеней, иных платежей	2330	853	291	1 000,00	1 000,00	1 000,00	x
		853	292	0,00	0,00	0,00	x
		853	293	0,00	0,00	0,00	x
безвозмездные перечисления организациям и физическим лицам, всего	2400	x					x
из них:							
гранты, предоставляемые бюджетным учреждениям	2410	613					
гранты, предоставляемые автономным учреждениям	2420	623					
гранты, предоставляемые иным некоммерческим организациям	2430	634					
гранты, предоставляемые другим организациям и физическим лицам	2440	810	x				x
взносы в международные организации	2450	862	x				x
платежи в целях обеспечения реализации соглашений с правительствами иностранных государств и международными организациями	2460	863	x				x
прочие выплаты (кроме выплат на закупку товаров, работ, услуг)	2500	x		0,00	0,00	0,00	x
исполнение судебных актов Российской Федерации и мировых соглашений по возмещению вреда, причиненного в результате деятельности учреждения	2520	831	297	0,00	0,00	0,00	x
расходы на закупку товаров, работ, услуг, всего ⁷	2600	x		2 501 847,90	1 872 300,00	2 240 300,00	
в том числе:							
закупку научно-исследовательских, опытно-конструкторских работ и технологических работ	2610	241	x				
закупку товаров, работ, услуг в сфере информационно-коммуникационных технологий	2620	242	x				
закупку товаров, работ, услуг в целях капитального ремонта государственного (муниципального) имущества	2630	243	x	0,00	0,00	0,00	
прочую закупку товаров, работ и услуг, всего	2640	244	x	1 813 847,90	1 364 300,00	1 640 300,00	


Наименование показателя	Код строки	Код по бюджетной классификации Российской Федерации ³	Аналитический код	Сумма			
				на 20 23 г. финансовый год	на 20 24 г. первый год планового периода	на 20 25 г. второй год планового периода	за пределами планового периода
1	2	3	4	5	6	7	8
из них:							
услуги связи		244	221	10 538,80	10 000,00	10 000,00	
коммунальные услуги		244	223	94 000,00	94 000,00	100 000,00	
работы, услуги по содержанию имущества		244	225	172 500,00	135 800,00	135 800,00	
прочие работы, услуги		244	226	170 300,00	76 500,00	76 500,00	
увеличение стоимости основных средств		244	310	0,00	0,00	0,00	
увеличение стоимости лекарственных препаратов и материалов, применяемых в медицинских целях		244	341	1 000,00	1 000,00	1 000,00	
увеличение стоимости продуктов питания		244	342	1 193 109,10	922 600,00	1 172 600,00	
увеличение стоимости строительных материалов		244	344	3 300,00	0,00	0,00	
увеличение стоимости мягкого инвентаря		244	345	0,00	0,00	0,00	
увеличение стоимости прочих оборотных запасов (материалов)		244	346	169 100,00	124 400,00	144 400,00	
увеличение стоимости прочих материальных запасов однократного применения		244	349	0,00	0,00	0,00	
закупку товаров, работ, услуг в целях создания, развития, эксплуатации и вывода	2650	246	x				
закупку энергетических ресурсов	2660	247	x	688 000,00	508 000,00	600 000,00	
коммунальные услуги	2700	247	223	688 000,00	508 000,00	600 000,00	
капитальные вложения в объекты государственной (муниципальной) собственности, всего		400					
в том числе:			x				
приобретение объектов недвижимого имущества (муниципальными учреждениями)	2710	406					
строительство (реконструкция) объектов недвижимого имущества государственными (муниципальными) учреждениями	2720	407	x				
специальные расходы	2800	880					
Выплаты, уменьшающие доход, всего ⁸	3000	100					x
в том числе:							
налог на прибыль ⁸	3010						x
налог на добавленную стоимость ⁸	3020						x
прочие налоги, уменьшающие доход ⁸	3030						x
Прочие выплаты, всего ⁹	4000	x					x
из них:			x				
возврат в бюджет средств субсидии	4010	610					x

Раздел 2. Сведения по выплатам на закупки товаров, работ, услуг ¹⁰

№ п/п	Наименование показателя	Коды строк	Год начала закупки	Сумма			
				на 20 23 г. (текущий финансовый год)	на 20 24 г. (первый год планового периода)	на 20 25 г. (второй год планового периода)	за пределами планового периода
1	2	3	4	5	6	7	8
1	Выплаты на закупку товаров, работ, услуг, всего ¹¹	26000	X	2 501 847,90	1 872 300,00	2 240 300,00	
	в том числе:						
	по контрактам (договорам), заключенным до начала текущего финансового года без применения норм Федерального закона от 5 апреля 2013 г. № 44-ФЗ "О контрактной системе в сфере закупок товаров, работ, услуг для обеспечения государственных и муниципальных нужд" (Собрание законодательства Российской Федерации, 2013, № 14, ст. 1652; 2018, № 32, ст. 5104) (далее - Федеральный закон № 44-ФЗ) и Федерального закона от 18 июля 2011 г. № 223-ФЗ "О закупках товаров, работ, услуг отдельными видами юридических лиц" (Собрание законодательства Российской Федерации, 2011, № 30, ст. 4571; 2018, № 32, ст. 5135) (далее - Федеральный закон № 223-ФЗ) ¹²	26100	X				
1.1	по контрактам (договорам), планируемыми к заключению в соответствующем финансовом году без применения норм Федерального закона № 44-ФЗ и Федерального закона № 223-ФЗ ¹²	26200	X				
1.2	по контрактам (договорам), заключенным до начала текущего финансового года с учетом требований Федерального закона № 44-ФЗ и Федерального закона № 223-ФЗ ¹³	26300	X	603 031,66	0,00	0,00	
1.3	в том числе:	26310	X	603 031,66	0,00	0,00	
1.3.1	в соответствии с Федеральным законом № 44-ФЗ	26320	X				
1.3.2	в соответствии с Федеральным законом № 223-ФЗ	26400	X	1 898 816,24	1 872 300,00	2 240 300,00	
1.4	по контрактам (договорам), планируемыми к заключению в соответствующем финансовом году с учетом требований Федерального закона № 44-ФЗ и Федерального закона № 223-ФЗ ¹³	26410	X	1 736 316,24	1 868 300,00	2 236 300,00	
1.4.1	в том числе:	26411	X	1 736 316,24	1 868 300,00	2 236 300,00	
1.4.1.1	за счет субсидий, предоставляемых на финансовое обеспечение выполнения муниципального задания в том числе:	26412	X				
	в соответствии с Федеральным законом № 44-ФЗ						
1.4.1.2	в соответствии с Федеральным законом № 223-ФЗ ¹⁴	26420	X	162 500,00	4 000,00	4 000,00	
1.4.2	за счет субсидий, предоставляемых в соответствии с абзацем вторым пункта 1 статьи 78.1 Бюджетного кодекса Российской Федерации	26421	X	162 500,00	4 000,00	4 000,00	
1.4.2.1	в том числе:	26422	X				
	в соответствии с Федеральным законом № 44-ФЗ						
1.4.2.2	в соответствии с Федеральным законом № 223-ФЗ ¹⁴	26430	X				
1.4.3	за счет субсидий, предоставляемых на осуществление капитальных вложений ¹⁵	26440	X				
1.4.4	за счет средств обязательного медицинского страхования	26441	X				
1.4.4.1	в том числе:	26442	X				
	в соответствии с Федеральным законом № 44-ФЗ						
1.4.4.2	в соответствии с Федеральным законом № 223-ФЗ ¹⁴	26450	X				
1.4.5	за счет прочих источников финансового обеспечения						


№ п/п	Наименование показателя	Коды строк	Год начала закупки	Сумма			
				на 20 23 г. (текущий финансовый год)	на 20 24 г. (первый год планового периода)	на 20 25 г. (второй год планового периода)	за пределами планового периода
1	2	3	4	5	6	7	8
	в том числе:						
1.4.5.1	в соответствии с Федеральным законом № 44-ФЗ	26451	x				
1.4.5.2	в соответствии с Федеральным законом № 223-ФЗ	26452	x				
2	Итого по контрактам, планируемым к заключению в соответствующем финансовом году в соответствии с Федеральным законом № 44-ФЗ, по соответствующему году закупки ¹⁶ в том числе по году начала закупки:	26500 26510	x	1 898 816,24 1 898 816,24	1 872 300,00 1 872 300,00	2 240 300,00 2 240 300,00	
3	Итого по договорам, планиваемым к заключению в соответствующем финансовом году в соответствии с Федеральным законом № 223-ФЗ, по соответствующему году закупки в том числе по году начала закупки:	26600 26610	x				

Руководитель учреждения
(уполномоченное лицо учреждения)


(подпись)

Исполнитель

18 мая 2023 г.



Расчеты (обоснования)
к плану финансово-хозяйственной деятельности

Источник финансового обеспечения - субсидия на выполнение муниципального задания из бюджета Максатихинского муниципального округа Тверской области

Код вида расходов 111 - Оплата труда

N п/п	Должность, группа должностей	Установлен ная численность, единиц	Среднемесячный размер оплаты труда на одного работника, руб.					Ежемесячная надбавка к должностном у окладу, %	Районный коэффициент	Фонд оплаты труда в год, руб. (гр. 3 x гр. 4 x (1 + гр. 8 / 100) x гр. 9 x 12)
			всего	в том числе:			доплата до МРОТ			
				по должностно му окладу	по выплатам компенсаци онного характера	по выплатам стимулирую щего характера				
1	2	3	4	5	6	7	8	9	10	11
1	педагог. перс.	0,28	16114	9037		0	7077			54144
2	уч- всп.перс.	6	16242	5354		0	10888			1169424
3	обслуж. персонал	6,25	16352	4687	107		11448			1226432,00
Итого:		x	x	x	x	x	x	x	x	2450000,00

Выплата социальных пособий и компенсаций персоналу в денежной форме

N п/п	Наименование показателя	Размер одной выплаты, руб.	Количество выплат в год	Общая сумма выплат, руб. (гр. 3 x гр. 4)
1	2	3	4	5
1	3 дня по б/л за счет средств работодателя	2000,00	5	10000,00
Итого:		x	x	10000,00

Код вида расходов 119 - Взносы по обязательному социальному страхованию на выплаты по оплате труда работников и иные выплаты работникам учреждений

N п/п	Наименование государственного внебюджетного фонда	Размер базы для начисления страховых взносов, руб.	Сумма взноса, руб.
1	2	3	4
1	Страховые взносы, уплачиваемые в Социальный фонд России в составе Единого налогового платежа по ставке 30,0%	2450000	725100,00
2	Страховые взносы на обязательное социальное страхование от несчастных случаев на производстве и профессиональных заболеваний, уплачиваемые в Фонд социального страхования по ставке 0,2%	2450000,00	4900,00
Итого:		x	730000,00

Источник финансового обеспечения - субсидия на выполнение муниципального задания из бюджета Тверской области

Код вида расходов 111 - Оплата труда

N п/п	Должность, группа должностей	Установлен ная штатная численность, единиц	Среднемесячный размер оплаты труда на одного работника, руб.					Ежемесячная надбавка к должностном у окладу, %	Районный коэффициент	Фонд оплаты труда в год, руб. (гр. 3 x гр. 4 x (1 + гр. 8 / 100) x гр. 9 x 12)
			всего	в том числе:			доплата до МРОТ			
				по должностно му окладу	по выплатам компенсаци онного характера	по выплатам стимулирую щего характера				
1	2	3	4	5	6	7	8	9	10	11
1	АУП	2	29919	14707	1935	13275				718044

3	педагоги	10,33	28491	9249	14110	5132				3531756
Итого:		х	х	х	х	х	х	х	х	4249800

Выплата социальных пособий и компенсаций персоналу в денежной форме

N п/п	Наименование показателя	Размер одной выплаты, руб.	Количество выплат в год	Общая сумма выплат, руб. (гр. 3 х гр. 4)
1	2	3	4	5
1	3 дня по б/л за счет средств работодателя	3533	15	53000,00
Итого:		х	х	53000

Код вида расходов 119 - Взносы по обязательному социальному страхованию на выплаты по оплате труда работников и

N п/п	Наименование государственного внебюджетного фонда	Размер базы для начисления страховых взносов, руб.	Сумма взноса, руб.
1	2	3	4
1	Страховые взносы, уплачиваемые в Социальный фонд России в составе Единого налогового платежа по ставке 30,0%	4249800	1275000,40
2	Страховые взносы на обязательное социальное страхование от несчастных случаев на производстве и профессиональных заболеваний, уплачиваемые в Фонд социального страхования по ставке 0,2%	4249800	8499,60
Итого:		х	1283500,00

Расчеты (обоснования)
к плану финансово-хозяйственной деятельности

Источник финансового обеспечения – субсидия на выполнение муниципального задания из бюджета Максатихинского муниципального округа Тверской области

Код вида расходов 850 - Уплата налогов, сборов и иных платежей

N п/п	Наименование расходов	Налоговая база, т.	объект налогообложе ния	Ставка налога, %	Сумма исчисленного налога, подлежащего уплате, руб. (гр. 3 x гр. 4 / 100)	срок уплаты
1	2	3	4	5	6	7
1	плата за загрязнение окружающей среды	13,5	отходы V класса опасности	17,99	1000,00	оплата за 2022 год - не позднее 01.03.2023, авансовые платежи - не позднее 20.04, 20.07, 20.10
	Итого:			x	1000	

Расчеты (обоснования)
к плану финансово-хозяйственной деятельности

Источник финансового обеспечения – субсидия на выполнение муниципального задания из бюджета Максатихинского муниципального округа Тверской области, бюджета Тверской области, а также средств от иной, приносящей доход деятельности

Код вида расходов 244 – Прочая закупка товаров, работ, услуг

Принятые и неисполненные на начало 2023 года обязательства

N п/п	Наименование поставщика, исполнителя, подрядчика	Сумма обязательств, руб.
1	2	3
1	ПАО Ростелеком	538,80
	Итого:	538,80

Услуги связи

N п/п	Наименование расходов	Количество абонентских номеров/почтовых отправлений	Количество услуг/платежей в год	ежемесячная абонентская плата/стоимость пересылки, руб.	размер повр оплаты телеф соед	Сумма, руб. (гр. 3 x гр. 4 x гр. 5)
1	2	3	4	5	6	7
1	Абонентская плата за телефон	1	12	246,00	х	2952
2	Абонентская плата за линию	1	12	292,80	х	3513,6
3	Междугородние и местные переговоры	х	12	х	294,53	3534,40
4	оплата кредиторской задолженности	х	1	х	х	538,80
	Итого:	х	х	х	х	10538,80

Коммунальные услуги

N п/п	Наименование показателя	Расчетная потребность	Тариф (с учетом НДС), руб.	количество объектов	Сумма, руб. (гр. 4 x гр. 5 x гр. 6)
1	2	3	4	5	6
1	Холодное водоснабжение, м ³	396	25,23	1	10000
2	Вывоз жидких бытовых отходов, м ³	245	280,37	1	68600
3	Вывоз ТКО, м ³	25	605,4	1	15400
	Итого:	х	х	х	94000,00

9216,2

Расходы на содержание имущества

N п/п	Наименование расходов	Объект	Количество работ (услуг)	сметная стоимость/стоимость работ (услуг), руб.
1	2	3	4	5
1	Аккарицидная обработка	1	1	6000
2	дератизация	1	3	11000
3	техническое обслуживание пожарной сигнализации	2	12	26400
4	техническое обслуживание системы видеонаблюдения	1	4	4851
5	техобслуживание станции передачи радиосигнала на ПЧ	1	12	24000
6	техобслуживание электросетей	2	12	34230
7	техническое обслуживание системы вывода тревожного сигнала на пульт ЕДДС	6	1	6000
8	уборка и вывоз мусора, снега	1	2	8000
9	заправка, ремонт катриджей	18	1	8319
10	поверка измерительных приборов	5	1	7000
11	установка наружного освещения	1	1	36700,00
	Итого:	х	х	172500,00

Расходы на оплату прочих работ, услуг

N п/п	Наименование расходов	Количество чел/услуг/изд	Стоимость услуги, руб.
1	2	3	4
1	сангигобучение	14	15000
2	охрана объекта	1	10401,6
3	Медицинские осмотры	1	34000
4	ХАССП- исследование	1	11000
5	обучение пожарной безопасности	1	2098,4
6	Компенсация расходов на курсовую подготовку, проживание	1	7800,00
7	монтаж СОУЭ	1	90000,00
	Итого:	x	170300,00

Расходы на приобретение материальных запасов

N п/п	Наименование расходов	Количество	Средняя стоимость, руб.	Сумма, руб. (гр. 2 x гр. 3)
1	2	3	4	5
1	приобретение продуктов питания, чел.	62	120	1075342,09
2	оплата кредиторской задолженности за продукты питания	x	x	45167,01
3	приобретение лекарственных препаратов и материалов, применяемых в медицинских целях	x	x	1000,00
4	приобретение запасных частей к оборудованию и транспортным средствам	x	x	16000
5	приобретение хозяйственных товаров	x	x	88000
6	приобретение канцелярских принадлежностей	x	x	47000,00
7	приобретение моющих средств	x	x	66000,00
8	приобретение посуды	x	x	28000,00
	Итого:	x	x	1366509,10

1813847,90

1813847,90

Расчеты (обоснования)
к плану финансово-хозяйственной деятельности

Источник финансового обеспечения - субсидия на выполнение муниципального задания из бюджета Максатихинского муниципального округа Тверской области, бюджета Тверской области, а также средств от иной, приносящей доход деятельности

Код вида расходов 247 - Закупка энергетических ресурсов

Принятые и неисполненные на начало 2023 года обязательства

N п/п	Наименование поставщика, исполнителя, подрядчика	Сумма обязательств, руб.
1	2	3
1	ОП Тверьатомэнергосбыт	4931,21
	Итого:	4931,21

Коммунальные услуги

N п/п	Наименование показателя	Расчетная потребность	Тариф (с учетом НДС), руб.	количество объектов	Сумма, руб. (гр. 4 x гр. 5 x гр. 6)
1	2	3	4	5	6
1	Энергоснабжение, квт/ч	28578	9,8	1	280068,79
2	Теплоснабжение, Гкал	116	3483,06	1	403000
6	оплата кредиторской задолженности	x	x	x	4931,21
	Итого:	x	x	x	688000,00

Муниципальное бюджетное дошкольное образовательное учреждение Детский сад №3

18 мая 2023 г.

Наименование показателя	2023	2024	2025
1	2	3	4
Остатки на начало года:			
1.0701.1210129020	398,58	0,00	0,00
1.0701.1210119740	140,22	0,00	0,00
4.0701.4209990000	53 709,10	0,00	0,00
Итого	54 247,90	0,00	0,00
Доходы от оказания платных услуг (работ)	00000000000000000000131		
1.0701.1210110740	5 620 700,00	5 620 700,00	5 620 700,00
1.0701.1210120020	4 628 100,00	4 221 300,00	4 599 300,00
1.0701.1210127020	72 600,00	72 600,00	72 600,00
4.0701.4209990000	741 000,00	721 000,00	721 000,00
Итого	11 062 400,00	10 635 600,00	11 013 600,00
Поступления текущего характера бюджетным и автономным учреждениям от сектора государственного	00000000000000000000152		
2.0701.1210120030	114 700,00	0,00	0,00
2.0701.1210126030	40 000,00	0,00	0,00
2.0705.1240120010	7 800,00	4 000,00	4 000,00
Итого	162 500,00	4 000,00	4 000,00
Итого доходы	11 224 900,00	10 639 600,00	11 017 600,00
Выплаты по ФОТ			
111.211			
1.0701.1210110740	4 249 800,00	4 249 800,00	4 249 800,00
1.0701.1210120020	2 450 000,00	2 450 000,00	2 450 000,00
111.266			
1.0701.1210110740	53 000,00	53 000,00	53 000,00
1.0701.1210120020	10 000,00	0,00	10 000,00
119.213			
1.0701.1210110740	1 283 500,00	1 283 500,00	1 283 500,00
1.0701.1210120020	730 000,00	730 000,00	730 000,00
Итого	8 776 300,00	8 766 300,00	8 776 300,00
Уплата налогов, сборов и иных платежей			
853.291			
1.0701.1210120020	1 000,00	1 000,00	1 000,00
Итого	1 000,00	1 000,00	1 000,00
Прочая закупка товаров, работ и услуг для обеспечения муниципальных нужд			
244.221			
1.0701.1210110740	10 000,00	10 000,00	10 000,00
1.0701.1210119740	140,22	0,00	0,00
1.0701.1210129020	398,58	0,00	0,00
244.223			
1.0701.1210120020	94 000,00	94 000,00	100 000,00
244.225			
1.0701.1210120020	135 800,00	135 800,00	135 800,00
2.0701.1210126030	36 700,00	0,00	0,00
244.226			
1.0701.1210120020	72 500,00	72 500,00	72 500,00
2.0701.1210120030	90 000,00	0,00	0,00
2.0705.1240120010	7 800,00	4 000,00	4 000,00
244.341			
4.0701.4209990000	1 000,00	1 000,00	1 000,00
244.342			

1.0701.1210120020	396 800,00	200 000,00	450 000,00
1.0701.1210127020	72 600,00	72 600,00	72 600,00
4.0701.4209900000	670 000,00	650 000,00	650 000,00
4.0701.4209990000	53 709,10	0,00	0,00
244.344			
2.0701.1210126030	3 300,00	0,00	0,00
244.346			
1.0701.1210110740	24 400,00	24 400,00	24 400,00
2.0701.1210120030	24 700,00	0,00	0,00
4.0701.4209900000	70 000,00	70 000,00	70 000,00
1.0701.1210120020	50 000,00	30 000,00	50 000,00
<i>Итого</i>	<i>1 813 847,90</i>	<i>1 364 300,00</i>	<i>1 640 300,00</i>
Прочая закупка товаров, работ и услуг для			
247.223			
1.0701.1210120020	688 000,00	508 000,00	600 000,00
<i>Итого</i>	<i>688 000,00</i>	<i>508 000,00</i>	<i>600 000,00</i>
Всего расходов	11 279 147,90	10 639 600,00	11 017 600,00
в том числе:			
за счет иных субсидий (244)	162 500,00	4 000,00	4 000,00